



¿Cómo deben ser las imágenes de mis productos en Peñamercado?



1 Sacar la foto

Saca todas las que quieras, lo importante es que quedes conforme con los resultados!

Ojo!
El fondo negro es solo una tela, simple y práctico.



2 Su Producto, el Protagonista

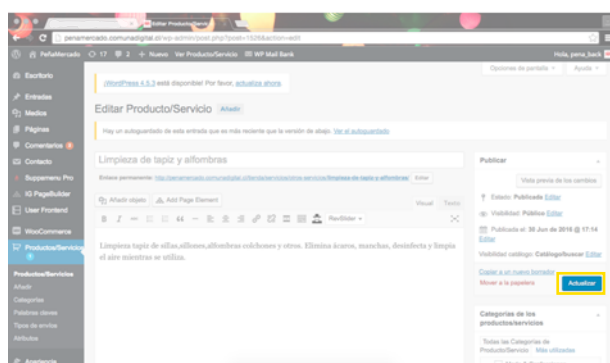
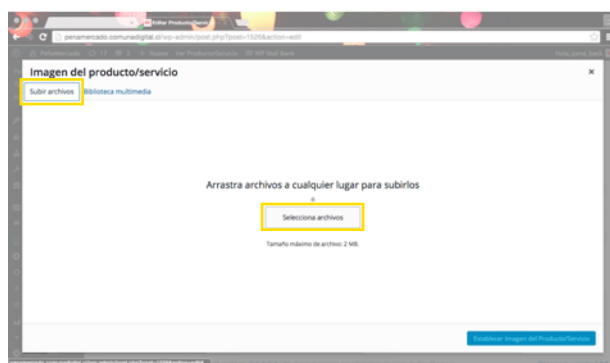
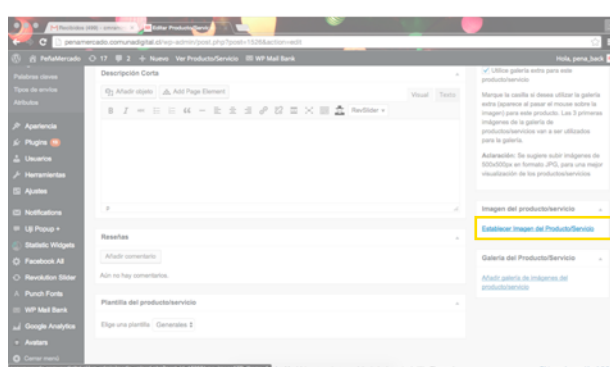
Nada de Distracciones!
que lo más importante de la foto sea tu producto y sus características. Mayor valor al producto, mejores ventas.



PEÑAMERCADO
.CL

3 Seleccionar y Subir

La mejor Imagen que represente a su producto. Puede ser más de una.



4 Publicar

Dirigirse a Establecer Imagen del Producto/Servicio

Seleccionar Subir Archivo > Selecciona Archivos > Cargar

Actualizar
Misma página, parte superior derecha